

ウェブマネー送信サービス手続き案内

1) <http://transfer.webmoney.ne.jp/>にアクセスして、下記の画面にある

「お手続きはこちらから」をクリックしてください。



ウェブマネー 送信サービス

電子マネーを利用して、支払いをしたり、販売をしたり、プレゼントをしたり、e-mailを利用した、WebMoneyの新しい使用方法“ウェブマネー送信サービス”！
画期的な決済サービスのスタートです。

TOP
ご利用方法
WebMoneyを送る
はじめての方へ
お手続きはこちらから
WebMoneyを受け取る
はじめての方へ
お手続きはこちらから
事例
ご利用規約
ご利用上の注意
用語の解説
FAQ
 お問合せ

- リンクについて
- プライバシーポリシー
- WebMoneyホームページ
- 株式会社ウェブマネー

お客様各位
08/23 <サービス一時停止のお知らせ>
サーバ機器増強のため、下記の間、本サービスを一時停止させていただきます。
ご不自由をおかけいたしますことを深くお詫言申し上げます。
【停止日時】2006年8月28日(月)9:00~12:00まで

ここをクリックしてください。

e-mailアドレスさえわかれば、ポイントのやり取りが安全にできる画期的なそれが「ウェブマネー送信サービス」です。
ショッピングの決済はもちろん、オークション、ギフトなど、使い方はイロイロ。
アナタなりの、楽しい、あたらしい使い方、WebMoneyの世界を広げてください。

**ここがウレシイ!!
ウェブマネー送信サービス**

カンタンです
送る側も送られる側も、手続きはe-mailで。
e-mailアドレスさえ確認できればすぐに利用できるのも、とてもカンタン。

安心です
送信される情報はSSLで暗号化。
e-mailアドレス以外、詳細な個人情報
の入力は必要ないのでセキュリ
ティー対策は万全です。

お手軽・おトクです
e-mailアドレスをお持ちの方なら誰
でも利用が可能。
クレジットカード決済のような審査も
不要、手数料もお安くおトクです。

※詳しい使い方は、「ご利用方法」をご覧ください。

**こんな時、あんな時、
ウェブマネー送信サービスがお役に立ちます!!**

売って安心・買って安心
eエスクロー
サービス

2) 下記の画面にある「送信の申し込み」をクリックしてください。



ご利用ありがとうございます。
ご利用になりたいお手続きをお選び下さい。

基本のお手続き

STEP1



送信の申し込み

新たにWebMoney送信のお手続き
をしたい方はまずこちらから

ここをクリックして
ください。



STEP2



送信手続きの開始

ご連絡メールが
届いたらこちらへ

STEP3



送信の実行

受領者による内容確認が
済んだ方はこちらへ

その他のお手続き



ご利用照会

現在のお手続きの進行状況をご確認頂けます。
状況により以下のお手続きをご利用になれます。

- ・送信したプリペイド番号の確認
- ・送信手続き開始の再通知
- ・払戻し
- ・払戻したWebMoneyプリペイド番号の確認

3) 下記の画面にある「同意する」をクリックしてください。



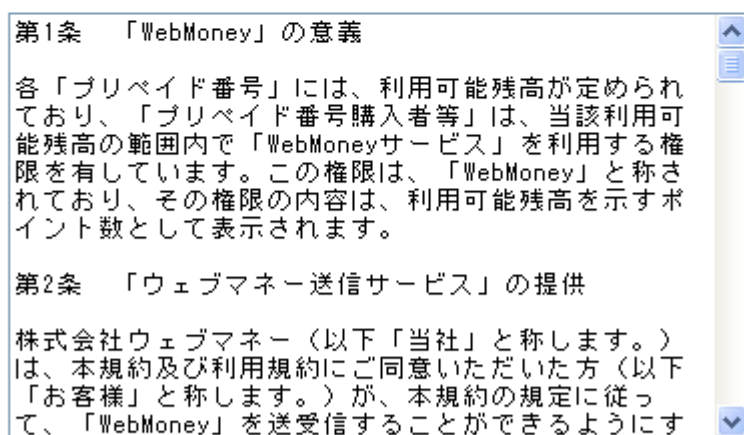
送金の申し込み

ご利用の前に

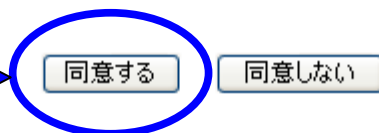
本規約は、下記に定義された「ウェブマネー送信サービス」を利用する際の契約条件を定めるものです。「ウェブマネー送信サービス」をご利用になる前に、本規約及びWebMoneyの「利用規約」(以下「利用規約」と称します。[こちらを必ず参照してください](#))を必ずお読みください。

本規約及び利用規約に規定された契約条件にご同意いただける場合は、末尾の「同意する」ボタンを押して、次の画面に移行してください。

契約条件にご同意いただけない場合は、「ウェブマネー送信サービス」をご利用されませんよう、お願いします。尚、本規約において、特に定められていない用語は、利用規約において定義された用語と同一の意義を有するものとします。



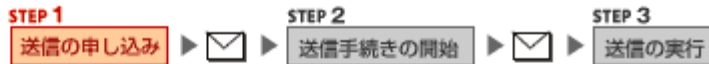
ここをクリックしてください



4) 下記の画面に「申し込み内容」を記入してください。



送金の申し込み



申し込み内容の入力

全ての項目にご入力ください。通信欄以外の項目は、**半角の英数字**でご入力をお願いいたします。

ご入力完了後、[入力内容の確認]ボタンを押して下さい。
最初からやり直す場合は[クリア]ボタンを押して再び入力して下さい。

あなた(送信者)の e-mailアドレス

▼携帯電話のメールアドレスではご利用いただけません。

送信先(受領者)の e-mailアドレス

▼携帯電話のメールアドレスではご利用いただけません。
確認のために、もう一度入力して下さい。

送信するポイント

POINT (数字のみ入力して下さい)

任意のパスワード

を記入 (半角英数字4文字以上8文字以内)

通信欄

日本語500文字まで記入できます。
※半角カナ、半角記号(「」」「」」「<」」「>」」「&」」「%」)は入力禁止文字です。

入力内容の確認

クリア

注文時に申告した Email をここに記入

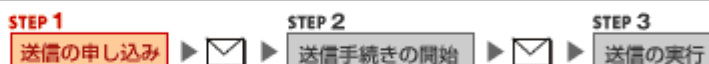
csr@rmt4u.jp を2箇所記入

ここに注文番号 又は注文内容を 記入

ここをクリックしてください。

5) 「申し込み内容」を確認した上、「申し込む」をクリックしてください。

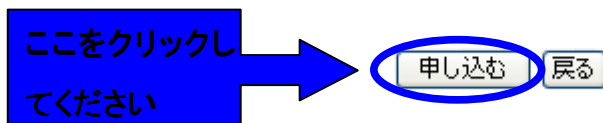
送金の申し込み



申し込み内容のご確認

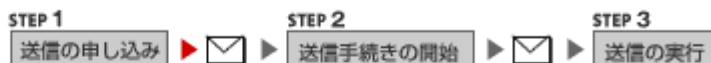
以下の内容でよろしければ、[申し込む]ボタンを押してください。
訂正する場合は、[戻る]ボタンを押して前画面に戻り、入力し直してください。

あなた(送信者)のe-mailアドレス	buy_rmt_buy@hotmail.co.jp
送信先(受領者)のe-mailアドレス	csr@rmt4u.jp
送信WebMoneyポイント数	100 POINT
手数料	3 POINT
合計ポイント数	103 POINT
通信欄	注文番号:060827JPC130xm4M(お客様宛ての注文通知メールに記入されています。) または、ゲーム名、サーバー名、受取キャラ名、ご購入通貨数量(口数)を記入してください。
パスワード	rmt4u



6) 下記の画面が出て、STEP1 は成功！次は Email を確認しましょう。

送金の申し込み



申し込みを受けました

お申し込み頂きありがとうございました。

先ほどご記入されたあなたのe-mailアドレスに、e-mailにて「受付番号」をお送りいたします。

「受付番号」をお受け取りの後、WebMoneyをご用意のうえ、『STEP2 送信手続きの開始』にお進みください。

※下記「送信のお申し込み有効期限」までに、『STEP2 送信手続きの開始』をお願いいたします。期限を超過しますと「受付番号」が無効(お申し込みキャンセル)となります。予めご了承ください。

あなたのe-mailアドレス:	buy_rmt_buy@hotmail.co.jp
送信のお申し込み有効期限:	2006年09月04日 01:47

※e-mailが届かない場合は

あなた(送信者)のe-mailアドレスの入力ミス可能性があります。

再度、『STEP1 送信の申し込み』のお手続きをお願いいたします。



7) ウェブマネー送信サービスセンターより届いた「ウェブマネー送信サービスお申し込み受付完了のお知らせ」というメールを開いて、下記のお手続き用の URL をクリックしてください。

差出人: ウェブマネー送信サービスセンター <transfer_support@webmoney.ne.jp>
送信日時: 2006年09月04日 1:47:50
宛先: buy_rmt_buy@hotmail.co.jp
件名: ウェブマネー送信サービスお申し込み受付完了のお知らせ [T62EWDRAA]

【ご注意】当サービスは携帯電話のメールアドレスではご利用いただけません。
お手続きに必要なメールが途中で途切れる場合がございます。受信文字数に制限のないパソコン等のメールアドレスをご利用ください。

2006/09/04 01:47:47

buy_rmt_buy@hotmail.co.jp 様

この度はウェブマネー送信サービスをご利用いただき、誠にありがとうございます。
ウェブマネー送信サービスセンターより、
お申し込み受付が完了しましたことお知らせいたします。
また、引き続き次のお手続きについて下記のとおりご案内申し上げます。

受付番号 : T62EWDRAA
お申し込み有効期限 : 2006年09月04日01:47
送信お手続き進行状況 : [STEP 1]完了 --> [STEP 2] --> [STEP 3]

—ご確認をお願いします。お申し込みいただいた内容は以下のとおりです。

▼送信先(受領者)メールアドレス:

csr@rmt14u.jp

▼送信WebMoneyポイント数:

100

▼通信費:

注文番号: #68827JFC180%4M (お客様宛の注文通知メールに記載されています。)

または、ゲーム名、サーバー名、受取キャラ名、ご購入通貨数量(口数)を記入してください。

—[STEP 2 送信手続きの開始]にお進みになる前に、お読みください。

- 1) 送信開始の手続きを実行されると、利用規約に同意されたものとみなされます。
<http://transfer.webmoney.ne.jp/about/rule.html>
- 2) 本サービス利用については、必ず受領者の事前了解が必要です。
- 3) お申し込み内容の変更は一切できませんので、ご注意ください。
間違いがある場合は、再度お申し込み手続きをお願いします。
- 4) このメールは大切に保管してください。
- 5) お申し込み有効期限内に、送信開始の手続きをお願いします。
有効期間を超過すると、お申し込みが無効になります。
予めご了承ください。

—[STEP 2 送信手続きの開始]について

お手続きに必要なWebMoney(ポイント数・料)をご用意ください。
送信WebMoneyポイント数に加えて、利用手数料(3)が必要となります。

↓お手続きに必要なWebMoneyをご用意のうえ、


下記URLをクリックして表示された画面の指示に従い手続きを開始してください。

<https://online.webmoney.ne.jp/menu/cgi-bin/D003?BNQNO=T62EWDRAA&PNUM=Afwpt3zwQeMKoFfohsay03KX2dJt1VK3dt4b7baXgK24tkQ8aw&CHANGE=1&MAIL=1>

上記URLにうまくアクセスが出来ない場合は、

お手数ですが、上記URLをクリックし再度アクセスをお願いします。

ここの URL をクリ
ックしてください。



8) STEP2 開始！プリペイド番号を入力し、送信してください。



送信手続きの開始



buy_rmt_buy@hotmail.co.jp 様 ご利用ありがとうございます。
お申し込みいただいた送信ポイント数に、手数料を加えた合計ポイント数分のWebMoneyをご入力ください。

		受付番号	T62EWDRAA
送信先(受領者)	csr@rmt4u.jp		
送信WebMoneyポイント数	手数料	合計ポイント数	
100	3	103	
【通信欄】注文番号:060827JPC130Xn4M(お客様宛での注文通知メールに記入されておます。) または、ゲーム名、サーバー名、受取キャラ名、ご購入通貨数量(口数)を記入してください。			

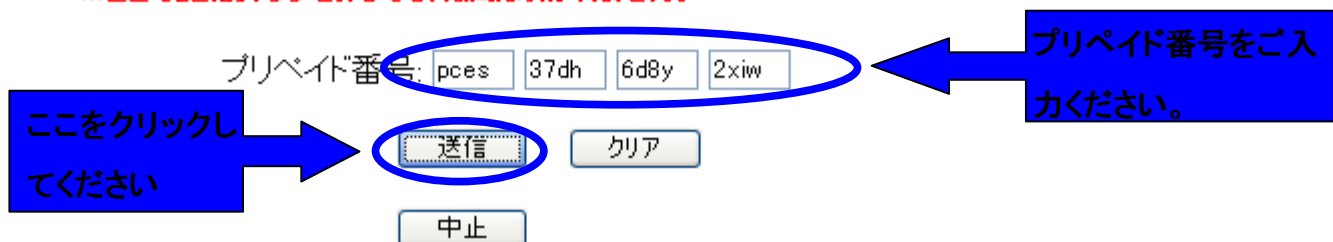
WebMoney入力

WebMoneyプリペイド番号を頭から4桁ずつ半角でご入力の後、[送信]ボタンを押してください。
ポイント数が不足の場合は、再びWebMoney入力画面が表示されます。合計ポイント数(103)に達するまで、WebMoney追加入力をお願いします。

[中止]ボタンを押すと、WebMoneyプリペイド番号の入力が全てキャンセルされます。

※プリペイド番号を入力された場合には、WebMoney決済システム及びウェブマネー送信サービスの利用規約に同意したものとみなされます。事前に利用規約をよくお読みください。

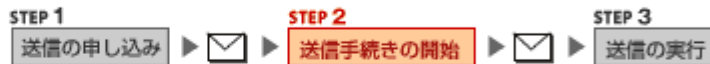
※ここで[送信]ボタンを押しても、残高は引かれませんが。



9) 「開始」ボタンを押してください。



送信手続きの開始



buy_rmt_buy@hotmail.co.jp 様 ご利用ありがとうございます。
送信のお手続きに必要なWebMoneyをご入力いただきました。

		受付番号	T62EWDRAA
送信先 (受領者)	csr@rmt4u.jp		
送信WebMoneyポイント数	手数料	合計WebMoneyポイント数	
100	3	103	
【通信欄】注文番号:060827JPC130Xm4M(お客様宛での注文通知メールに記入されております。)			
または、ゲーム名、サーバー名、受取キャラ名、ご購入通貨数量(口数)を記入してください。			

送信手続きを開始する前に

ご入力いただいたWebMoneyをご確認ください。送信手続きを開始されますと、現在のWebMoney残高から、上記の合計WebMoneyポイント数分が減算されます。

よろしければ、「開始する」ボタンを押してください。送信手続きを開始します。
[中止]ボタンを押すと、入力されたプリペイド番号は全てキャンセルになります。

送信WebMoney明細

プリペイド番号	現在の残高 (POINT)		送信後の残高 (POINT)
cwfi 93cm r3ji vx4s	103	→	0

ここをクリックしてください

開始する

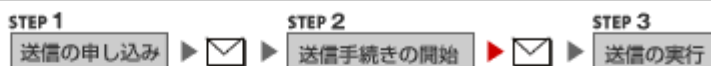
中止

10) 下記の画面が出て、STEP2 は成功！次は Email を確認しましょう。

WM ウェブマネー送信サービス ▶ WebMoneyホーム ▶ 送信サービスのご案内 ▶ FAQ ▶ ご利用規約

ご利用照会 送信トップ

送信手続きの開始



buy_rmt_buy@hotmail.co.jp 様 ご利用ありがとうございます。

		受付番号	T62EWDRAA
送信先(受領者)	csr@rmt4u.jp		
送信WebMoneyポイント数	手数料	合計ポイント数	
100	3	103	
【通信欄】注文番号:060827JPC130xm4M(お客様宛での注文通知メールに記入されております。) または、ゲーム名、サーバー名、受取キャラ名、ご購入通貨数量(口数)を記入してください。			

送信手続きを開始しました

受領者の方に、e-mailにて、送信手続き開始をお伝えしました。しばらくお待ちください。
受領内容をご確認いただいた結果、「受領承諾」の場合は、e-mailにて有効化IDをご連絡いたします。「受領不承諾」の場合は、e-mailにて「払戻し」についてご案内申し上げます。

この**有効化ID**を受け取った後、STEP3「送信の実行」にお進みいただけます。
※STEP3ではWebMoneyを有効にする有効化IDを受領者にお送りします。物品等の受け渡しが必要な場合は、物品内容確認後に、送信の実行を行なってください。

送信WebMoney明細

※こちらの明細は「ご利用照会」されますと、いつでもご覧になれます。

プライベート番号	残高
cwfi 93cm r3ji vx4s	0

11) ウェブマネー送信サービスセンターより届いた「WebMoney 送信の実行手続きのご案内」というメールを開いて、下記のお手続き用の URL をクリックしてください。

差出人: ウェブマネー送信サービスセンター <transfer_support@webmoney.ne.jp>
送信日時: 2006年8月28日 2:31:07
宛先: buy_rmt_buy@hotmail.co.jp
件名: WebMoney送信の実行手続きのご案内[T62EWDRAA]

2006/08/28 02:31:05

buy_rmt_buy@hotmail.co.jp 様

ウェブマネー送信サービスをご利用いただき、誠にありがとうございます。
csr@rmt4u.jp 様（受領者）が、WebMoney受領のご承諾をされましたことをお知らせいたします。
また、引き続き次のお手続き [STEP 3 送信の実行] についてご案内申し上げます。

受付番号	: T62EWDRAA
送信先（受領者）	: csr@rmt4u.jp
有効化ID	: Y6XE1HKAZ
送信お手続き進行状況	: [STEP 1]完了 → [STEP 2]完了 → [STEP 3]


— [STEP 3 送信の実行] にお進みになる前に、お読みください。

受領者からの物品等受領が必要な場合は、受領の完了ならぬに内容の確認を行ってください。
物品等に不備があれば、受領者と直接お話し合いをしてください。
当社では、物品等のお受領には一切関与いたしかねますので、予めご了承ください。

— [STEP 3 送信の実行] について

まず、下記URLをクリックして表示された画面の指示に従い手続きを開始してください。
<https://online.webmoney.ne.jp/menu/cgi-bin/E005?EFFID=Y6XE1HKAZ&PNUM=Afwpt3zwQeMKoFlohssay03KX2dJQ1VK3dt4b7baXgX24tkQBaw&CHANGE=1&MAIL=1>
このURLがうまくアクセスが出来ない場合には、お手数ですが、このURLをクリックし再度アクセスをお願いいたします。
<https://online.webmoney.ne.jp/menu/E005.html>
ログイン画面が表示されますので、本メール記載の有効化IDとパスワードを入力後、画面の指示に従い手続きをしてください。

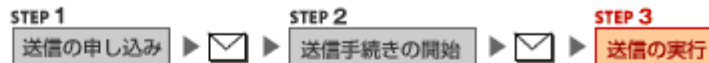
この URL をクリックしてください。



12) STEP3 開始！「送信を実行する」をクリックしてください。



送信の実行



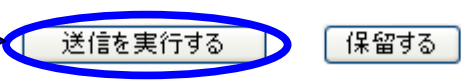
buy_rmt_buy@hotmail.co.jp 様 ご利用ありがとうございます。

	受付番号	T62EWDRAA
送信先 (受領者)	csr@rmt4u.jp	
送信WebMoneyポイント数	100	
[送信欄] 注文番号: 060827JFD130Xm4M (お客様宛での注文通知メールに記入されております。) または、ゲーム名、サーバー名、受取キャラ名、ご購入通貨数量(口数)を記入してください。		

WebMoney送信を実行する前に

受領者の方に、WebMoneyをお送りします。
上記の内容をご確認のうえ、よろしければ、[送信を実行する]ボタンを押してください。
WebMoneyの送信を今すぐ行わない場合は、[保留する]ボタンを押してください。

ここをクリックしてください



Copyright (C) WebMoney Corporation All rights reserved.

13) 下記の画面が出て、STEP3 は成功！次は Email を確認しましょう。

送信の実行

buy_rmt_buy@hotmail.co.jp 様 ご利用ありがとうございます。

	受付番号	T62EWDRAA
送信先 (受領者)	csr@rmt4u.jp	
送信WebMoneyポイント数	100	
【通信欄】注文番号:060827JPC130Xm4M(お客様宛での注文通知メールに記入されております。) または、ゲーム名、サーバー名、受取キャラ名、ご購入通貨数量(口数)を記入してください。		

WebMoney送信手続きの完了

送信手続きが全て完了しました。

受領者が受領手続きを完了されましたら、改めましてウェブマネー送信サービスセンターよりe-mailでお知らせいたします。



